

# BILAN des RESULTATS Campagne de dépistage Des complications du diabète - HAUTE-GARONNE 2011 -

## OBJECTIFS DIABSAT



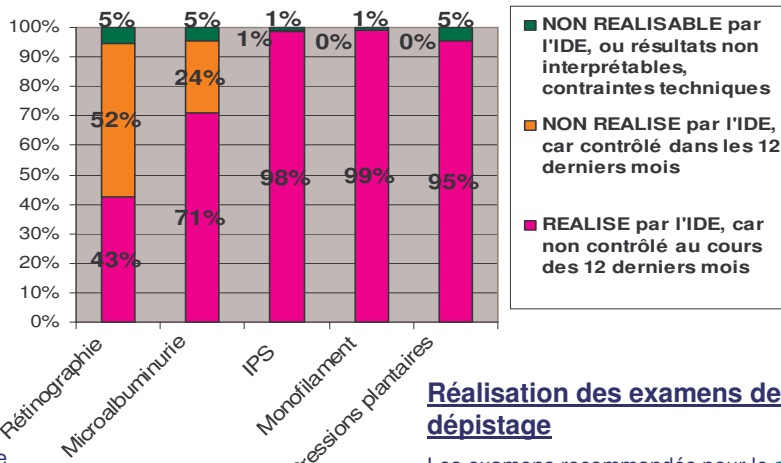
- **Sensibiliser** les personnes diabétiques à l'importance et la nécessité du suivi des complications
- **Faciliter l'orientation des soins** pour les médecins traitants par une hiérarchisation des examens

### Déroulement du dépistage

- Durée : 2 mois (mars 2011 - avril 2011)
- 131 patients dépistés (moy: 7 pat / jr ±2)
- 4 examens réalisés / pat / sur les 5 possibles en moy (±1)

### Descriptif de la population dépistée

- Majorité d'hommes dépistés (60%)
- Moyenne d'âge : 72 ans (+/-9)
- Population en surpoids (IMC<sub>moy</sub> 29 +/-5)
- 96% de diabétiques de Type 2
- Ancienneté moyenne diabète 11 ans (±11)
- Origine du recrutement : presse (41%), médecin traitant (32%), pharmacien (10%), mairie (6%), entourage (5%), pédicure-podologue (2.5%), IDE (1.5%), repérage véhicule (1%), autre (1%).



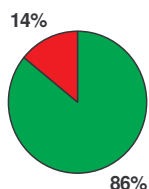
### Réalisation des examens de dépistage

Les examens recommandés pour le suivi podologique sont les plus fréquemment réalisés lors du dépistage.

### Résultats des examens de dépistage réalisés

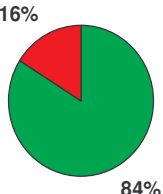
■ Résultat Normal ■ Résultat Pathologique

#### ➤ Microalbuminurie



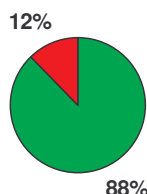
→ Mesure semi-quantitative

#### ➤ Rétinopathie diabétique (RD)



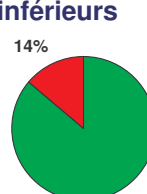
→ Rétinographie non mydriatique

#### ➤ Neuropathie périphérique



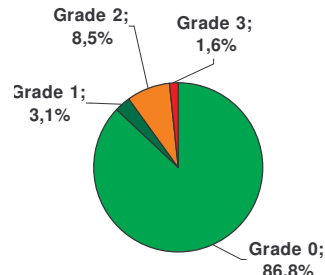
→ Test au monofilament

#### ➤ Artériopathie des membres inférieurs



→ Mesure des Index de Pression systolique

#### ➤ Risque de plaie du pied

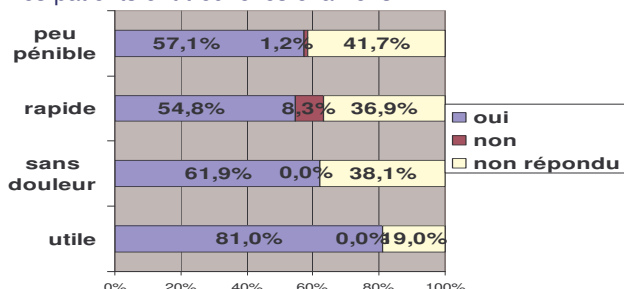


→ 10% des patients peuvent bénéficier du remboursement des soins podologiques (Grade 2 et 3)

### Satisfaction des patients

- 64% de patients ont répondu au questionnaire
- 54min d'attente pour bénéficier des examens en moyenne (± 46 min), jugée rapide pour 78% des patients (Durée des examens : env 1 heure par patient)

➤ Les patients ont trouvé les examens :



➤ Les patients ont trouvé :

